

	ФГБОУ ВО «НИУ «МЭИ»			ПСП 13050-15
	<i>Выпуск 1</i>	<i>Изменение 0</i>	<i>Экземпляр № 1</i>	<i>Лист 1/6</i>

УТВЕРЖДАЮ

Ректор ФГБОУ ВО «НИУ «МЭИ»

Н.Д. Роголев

«25» сентября 2015 г.

Методические рекомендации

для студентов бакалавриата по освоению
дисциплин образовательных программ
высшего образования

	ФГБОУ ВО «НИУ «МЭИ»			ПСП 13050-15
	<i>Выпуск 1</i>	<i>Изменение 0</i>	<i>Экземпляр № 1</i>	<i>Лист 2/6</i>

ПРЕДИСЛОВИЕ

1. РАЗРАБОТАНО УЧЕБНЫМ УПРАВЛЕНИЕМ ФГБОУ ВО «НИУ «МЭИ».
2. ПРИНЯТО УЧЕНЫМ СОВЕТОМ МЭИ, ПРОТОКОЛ № 07/15 ОТ 25 СЕНТЯБРЯ 2015 ГОДА.

1. Общие положения

1.1. Цель методических рекомендаций – обеспечить студенту бакалавриата (далее – студенту) оптимальную организацию процесса изучения дисциплины, а также выполнения различных форм самостоятельной работы.

2. Методические рекомендации по изучению дисциплины

2.1. Студентам необходимо ознакомиться:

- с содержанием рабочей программы дисциплины (далее – РПД), с целями и задачами дисциплины, ее связями с другими дисциплинами образовательной программы, методическими разработками по данной дисциплине, имеющимися на образовательном портале и сайте кафедры, с графиком консультаций преподавателей данной кафедры.
- 2.2. Рекомендации по подготовке к лекционным занятиям (теоретический курс). Изучение дисциплины требует систематического и последовательного накопления знаний, следовательно, пропуски отдельных тем не позволяют глубоко освоить предмет. Именно поэтому контроль над систематической работой студентов всегда находится в центре внимания кафедры. Студентам необходимо:
- перед каждой лекцией просматривать рабочую программу дисциплины, что позволит сэкономить время на записывание темы лекции, ее основных вопросов, рекомендуемой литературы;
 - на отдельные лекции приносить соответствующий материал на бумажных носителях, представленный лектором на портале или присланный на «электронный почтовый ящик группы» (таблицы, графики, схемы). Данный материал будет охарактеризован, прокомментирован, дополнен непосредственно на лекции;
 - перед очередной лекцией необходимо просмотреть по конспекту материал предыдущей лекции. При затруднениях в восприятии материала следует обратиться к основным литературным источникам. Если разобраться в материале опять не удалось, то обратитесь к лектору (по графику его консультаций) или к преподавателю на практических занятиях. Не оставляйте «белых пятен» в освоении материала.

2.3. Рекомендации по подготовке к практическим (семинарским) занятиям
Студентам следует:

	ФГБОУ ВО «НИУ «МЭИ»			ПСП 13050-15
	<i>Выпуск 1</i>	<i>Изменение 0</i>	<i>Экземпляр № 1</i>	<i>Лист 3/6</i>

- приносить с собой рекомендованную преподавателем литературу к конкретному занятию;
- до очередного практического занятия по рекомендованным литературным источникам проработать теоретический материал, соответствующей темы занятия;
- при подготовке к практическим занятиям следует обязательно использовать не только лекции, учебную литературу, но и нормативно-правовые акты и материалы правоприменительной практики;
- теоретический материал следует соотносить с правовыми нормами, так как в них могут быть внесены изменения, дополнения, которые не всегда отражены в учебной литературе;
- в начале занятий задать преподавателю вопросы по материалу, вызвавшему затруднения в его понимании и освоении при решении задач, заданных для самостоятельного решения;
- в ходе семинара давать конкретные, четкие ответы по существу вопросов;
- на занятии доводить каждую задачу до окончательного решения, демонстрировать понимание проведенных расчетов (анализов, ситуаций), в случае затруднений обращаться к преподавателю.

2.4. Студентам, пропустившим занятия (независимо от причин), не имеющие письменного решения задач или не подготовившиеся к данному практическому занятию, рекомендуется не позже чем в 2-недельный срок явиться на консультацию к преподавателю и отчитаться по теме, изучавшейся на занятии. Студенты, не отчитавшиеся по каждой не проработанной ими на занятиях теме к началу зачетной сессии, упускают возможность получить положенные баллы за работу в соответствующем семестре.


3. Методические рекомендации по выполнению различных форм самостоятельных учебных занятий

3.1. Самостоятельная работа студентов включает в себя выполнение различного рода заданий, которые ориентированы на более глубокое усвоение материала изучаемой дисциплины. По каждой теме учебной дисциплины студентам предлагается перечень заданий для самостоятельной работы.

3.2. К выполнению заданий для самостоятельной работы предъявляются следующие требования: задания должны исполняться самостоятельно и представляться в установленный срок, а также соответствовать установленным требованиям по оформлению.

3.3. Студентам следует:

- руководствоваться графиком самостоятельной работы, определенным РПД;
- выполнять все плановые задания, выдаваемые преподавателем для самостоятельного выполнения, и разбирать на семинарах и консультациях неясные вопросы;

	ФГБОУ ВО «НИУ «МЭИ»			ПСП 13050-15
	<i>Выпуск 1</i>	<i>Изменение 0</i>	<i>Экземпляр № 1</i>	<i>Лист 4/6</i>

- использовать при подготовке нормативные документы университета, а именно, положения о реферате, эссе, контрольной работе, домашнем творческом задании, расчетно-аналитической работе;
- при подготовке к экзамену параллельно прорабатывать соответствующие теоретические и практические разделы дисциплины, фиксируя неясные моменты для их обсуждения на плановой консультации.

3.4. Методические рекомендации по подготовке научного доклада.

3.5. Одной из форм самостоятельной работы студента является подготовка научного доклада, для обсуждения его на практическом (семинарском) занятии.

3.6. Цель научного доклада - развитие у студентов навыков аналитической работы с научной литературой, анализа дискуссионных научных позиций, аргументации собственных взглядов. Подготовка научных докладов также развивает творческий потенциал студентов.

3.7. Научный доклад готовится под руководством преподавателя, который ведет практические (семинарские) занятия.

3.8. Рекомендации студенту:

- перед началом работы по написанию научного доклада согласовать с научным руководителем: тему, структуру, литературу, а также обсудить ключевые вопросы, которые следует раскрыть в докладе;
- представить доклад научному руководителю в письменной форме;
- выступить на семинарском занятии с 10-минутной презентацией своего научного доклада, ответить на вопросы студентов группы.

3.9. Требования:

- к оформлению научного доклада: шрифт - Times New Roman, размер шрифта -14, межстрочный интервал - 1,5, размер полей - 2,5 см, отступ в начале абзаца -1,25 см, форматирование по ширине); листы доклада скреплены скоросшивателем. На титульном листе указывается наименование учебного заведения, название кафедры, наименование дисциплины, тема доклада, ФИО студента и научного руководителя;
- к структуре доклада - оглавление, введение (указывается актуальность, цель и задачи), основная часть, выводы автора, список литературы (не менее 5 позиций). Объем согласовывается с преподавателем. В конце работы ставится дата выполнения и подпись студента, выполнившего работу.

3.10. Общая оценка за доклад учитывает содержание доклада, его презентацию, а также ответы на вопросы.

3.11. Методические рекомендации по работе с литературой:

3.11.1. Любая форма самостоятельной работы студента (подготовка к семинарскому занятию, написание эссе, курсовой работы, доклада и т.п.) начинается с изучения соответствующей литературы как в библиотеке, так и дома.

3.11.2. К каждой теме учебной дисциплины подобрана основная и дополнительная литература.

3.11.3. Основная литература - это учебники и учебные пособия.

	ФГБОУ ВО «НИУ «МЭИ»			ПСП 13050-15
	<i>Выпуск 1</i>	<i>Изменение 0</i>	<i>Экземпляр № 1</i>	<i>Лист 5/6</i>

3.11.4. Дополнительная литература - это монографии, сборники научных трудов, журнальные и газетные статьи, различные справочники, энциклопедии, интернет ресурсы.

3.11.5. Рекомендации студенту:

- выбранную монографию или статью целесообразно внимательно просмотреть. В книгах следует ознакомиться с оглавлением и научно-справочным аппаратом, прочитать аннотацию и предисловие. Целесообразно ее пролистать, рассмотреть иллюстрации, таблицы, диаграммы, приложения. Такое поверхностное ознакомление позволит узнать, какие главы следует читать внимательно, а какие - прочитать быстро;
- в книге или журнале, принадлежащие самому студенту, ключевые позиции можно выделять маркером или делать пометки на полях. При работе с Интернет - источником целесообразно также выделять важную информацию;
- если книга или журнал не являются собственностью студента, то целесообразно записывать номера страниц, которые привлекли внимание. Позже следует возвратиться к ним, перечитать или переписать нужную информацию. Физическое действие по записыванию помогает прочно заложить данную информацию в «банк памяти».

3.11.6. Выделяются следующие виды записей при работе с литературой:

- Конспект - краткая схематическая запись основного содержания научной работы. Целью является не переписывание произведения, а выявление его логики, системы доказательств, основных выводов. Хороший конспект должен сочетать полноту изложения с краткостью.
- Цитата - точное воспроизведение текста. Заключается в кавычки. Точно указывается страница источника.
- Тезисы - концентрированное изложение основных положений прочитанного материала.
- Аннотация - очень краткое изложение содержания прочитанной работы.
- Резюме - наиболее общие выводы и положения работы, ее концептуальные итоги.
- Записи в той или иной форме не только способствуют пониманию и усвоению изучаемого материала, но и помогают вырабатывать навыки ясного изложения в письменной форме тех или иных теоретических вопросов.


3.12. Методические указания по заполнению рабочей тетради.

3.13. Для организации самостоятельной подготовки студентов отдельные кафедры используют разработанные ими рабочие тетради.

3.14. Работа с домашними тетрадями ведется дома, а наиболее важные проблемы освоения дисциплины по усмотрению преподавателя выносятся для общего обсуждения на практических занятиях.

3.15. Рекомендации студентам:

- следует обращаться к преподавателю по всем вопросам, вызвавшим затруднения в процессе решения задач, анализа ситуаций, построения графиков, ответов на тестовые задания, предложенных в рабочей тетради;


	ФГБОУ ВО «НИУ «МЭИ»			ПСП 13050-15
	Выпуск 1	Изменение 0	Экземпляр № 1	Лист 6/6

- следует иметь в виду, что работа с тестами не сводится к необходимости угадать верный ответ, решая предлагаемые задачи или, отвечая на вопросы тестовых заданий. Следует внимательно обдумать причины, по которым выбран тот или иной ответ, приучать себя обосновывать выбранное решение;
- обращать внимание, на то, что среди тестов, могут быть верными несколько ответов или верным не является ни один из приведенных вариантов.

3.16. Методические рекомендации по подготовке, написанию и оформлению курсовой работы изложены в Положении о курсовой работе (проекте) студентов, обучающихся по программам подготовки бакалавра.

Разработано:

Начальник УУ


 Д.А. Иванов


Согласовано:

Первый проректор –
проректор по учебной работе

Начальник УО

Начальник ПУ

Начальник ОМК


 Т.А. Степанова
 Г.П. Павлюк
 Е.Н. Лейман
 И.Л. Русаков