



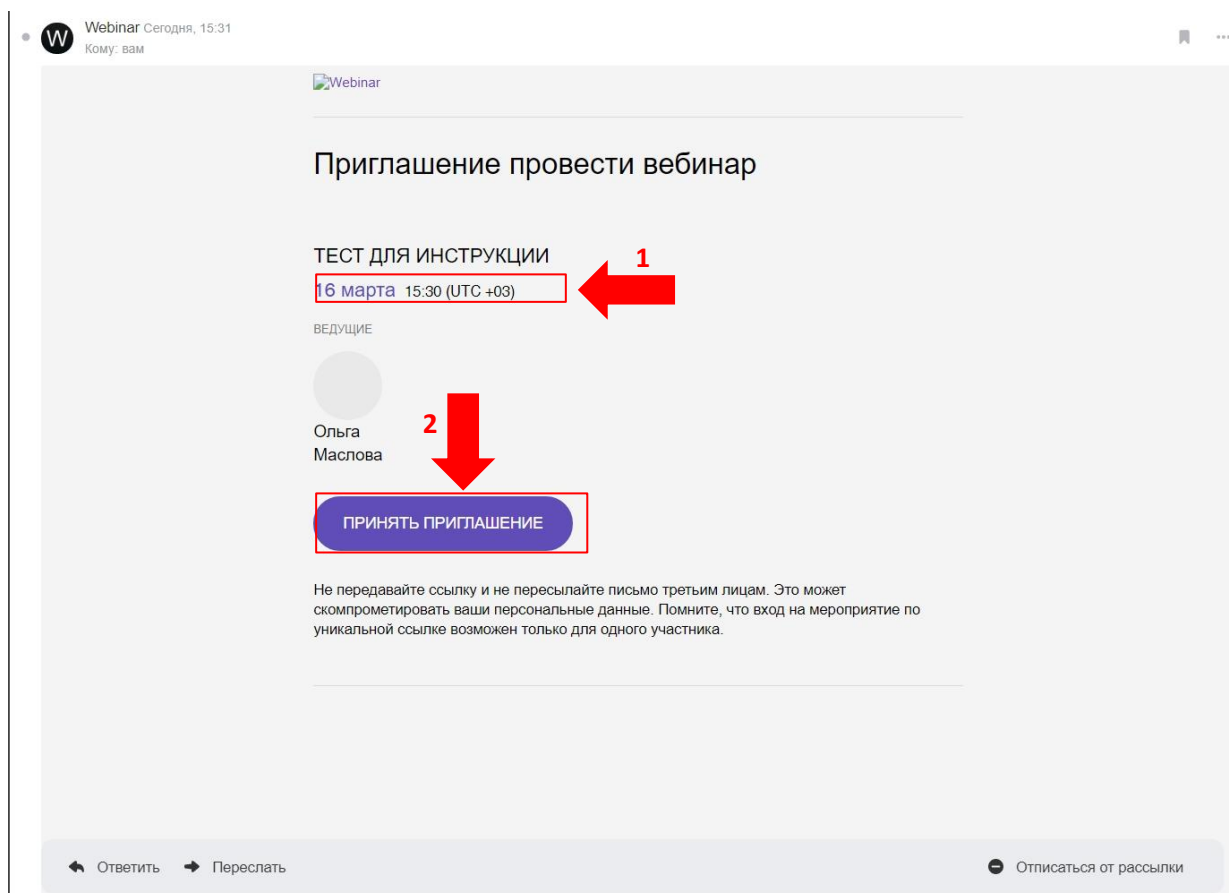
МЕЖДУНАРОДНЫЙ
ИНЖЕНЕРНЫЙ ЧЕМПИОНАТ
CASE-IN

Инструкция участника, эксперта и гостя заочного отборочного этапа Международного инженерного чемпионата «CASE-IN»

Уважаемые участники и эксперты VIII Международного инженерного чемпионата «CASE-IN»! Данная инструкция разработана в целях успешного подключения к площадке Webinar.ru, на которой будут проходить защиты решений кейсов Международного инженерного чемпионата «CASE-IN». Огромная просьба придерживаться данной инструкции!

Шаг 1. Получение письма-приглашения на трансляцию.

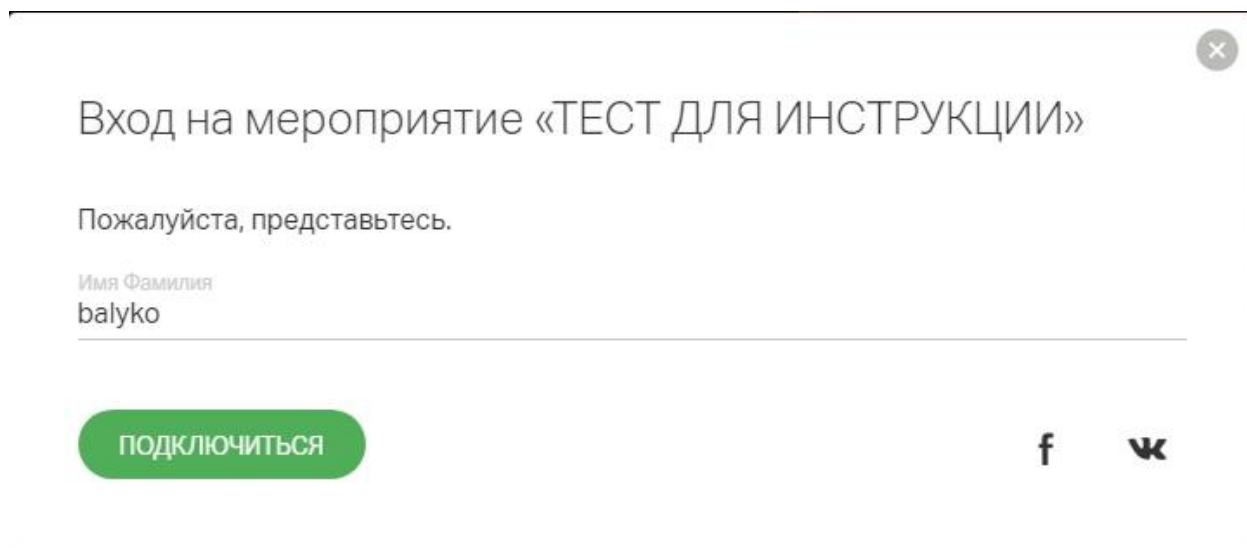
На электронную почту, указанную Вами при регистрации, от площадки Webinar.ru за сутки до отборочного этапа поступит письмо с приглашением принять участие в тестовом подключении к вебинару.



ВАЖНО! После тестового подключения в течение двух часов на электронную почту, указанную Вами при регистрации, от площадки Webinar.ru поступит новое письмо с приглашением принять участие в отборочном этапе.

Для участия Вам необходимо ознакомиться с датой и временем проведения вебинара (**время московское**) (1), а также нажать кнопку «Принять приглашение» (2).

После выполнения данных действий, Вы окажетесь на информационной странице вебинара:



Вход на мероприятие «ТЕСТ ДЛЯ ИНСТРУКЦИИ»

Пожалуйста, представьтесь.

Имя Фамилия
balyko

ПОДКЛЮЧИТЬСЯ

f vk

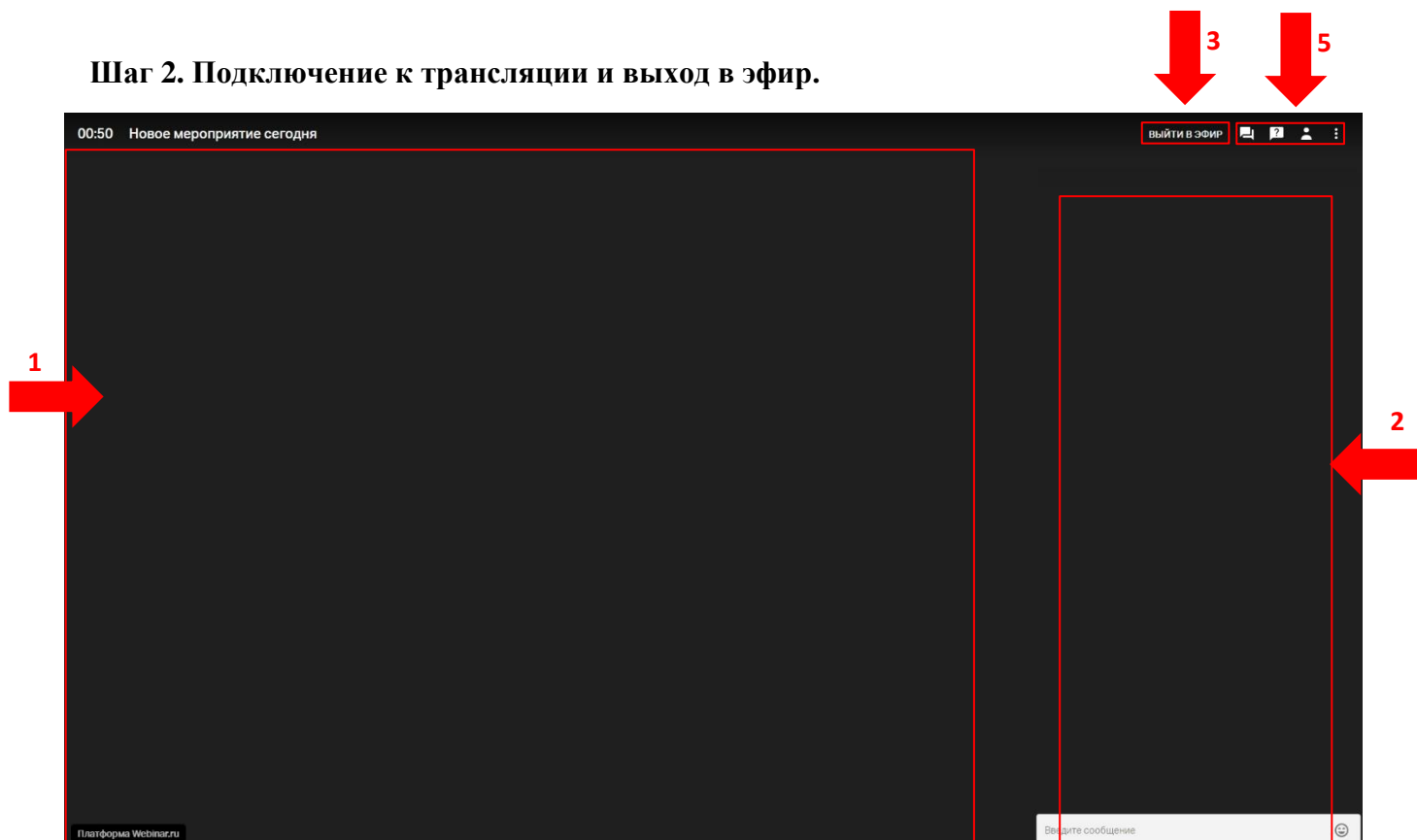
В данном окне необходимо указать:

1. Название команды (для участников Чемпионата);
2. ФИО (для членов Экспертной комиссии Чемпионата).



После начала вебинара появится кнопка «Подключиться». Рекомендуем перед тестовым подключением нажать кнопку «Пройти тест системы» и проверить техническую возможность подключения!

Шаг 2. Подключение к трансляции и выход в эфир.



При переходе в вебинарную комнату после начала трансляции Вам будут доступны:

1. Окно для отображения презентационного контента – здесь будут отображаться все загруженные ранее презентации команд-участниц Чемпионата.;
2. Окно чата – в данном окне отображаются все комментарии, которые оставляют участники трансляции;
3. Кнопка «Выйти в эфир» – при нажатии данной кнопки активируется веб-камера и микрофон;
4. Кнопки «Чат», «Вопросы», «Участники». В данных разделах можно увидеть информацию о чате, вопросах, которые можно задать Организационному комитету Чемпионата, а также о составе участников трансляции.

Шаг 3. Рекомендации по работе с трансляцией. Структура проведения процедуры защиты.

1. Оргкомитетом заранее будет проведена жеребьевка выступления команд с использованием генератора случайных чисел. Жеребьевка выступления команд будет направлена всем участникам и экспертам отборочного этапа Чемпионата по электронной почте, указанной при регистрации.

ВАЖНО! Просим все команды-участницы отборочного этапа строго руководствоваться последовательностью выступления команд!

2. В день проведения отборочного этапа команды подключаются к трансляции через кнопку «Выйти в эфир» и презентуют экспертной комиссии свои решения. Если команда не может по территориальным причинам централизованно подключиться к трансляции, то в эфир выходят поочередно все участники команды и презентуют свою часть решения;
3. После презентации команда не отключается от трансляции, а в окне веб-камеры отключает микрофон, нажав на его пиктограмму;
4. Члены экспертной комиссии поочередно задают команде-участнице вопросы одним из 3 (трех) способов:

- Нажав кнопку «Выйти в эфир» без активации веб-камеры. После того, как вопрос прозвучал, эксперт нажимает кнопку «Покинуть эфир»;
 - Нажав кнопку «Выйти в эфир» с активацией веб-камеры. После того, как вопрос прозвучал, эксперт нажимает кнопку «Покинуть эфир»;
 - Текстом, отправив вопрос в чат. Обратите внимание, вопрос должен начинаться со слов «Вопрос: ...»;
5. Команда активирует микрофон и отвечает на заданный вопрос;
 6. После того, как процедура ответов на вопросы экспертов завершается модератором, команда выходит из эфира с помощью кнопки «Покинуть эфир».

ВАЖНО! Команда не покидает трансляцию после завершения выступления, а наблюдает за защитой других команд и ожидает дальнейших объявлений от модератора Чемпионата!