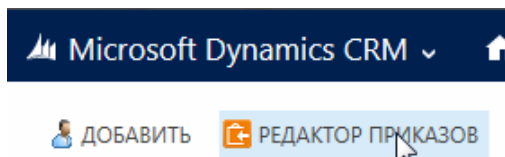
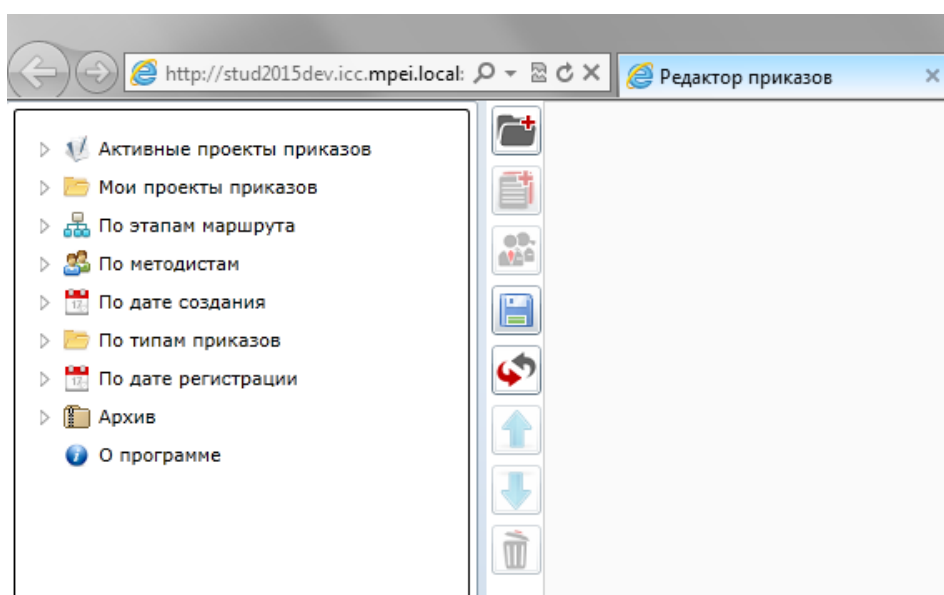



Создание группового приказа

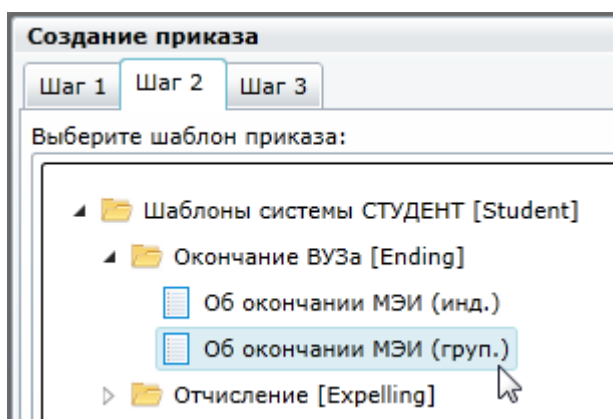
Для вызова редактора приказов нажмите **Редактор приказов**.




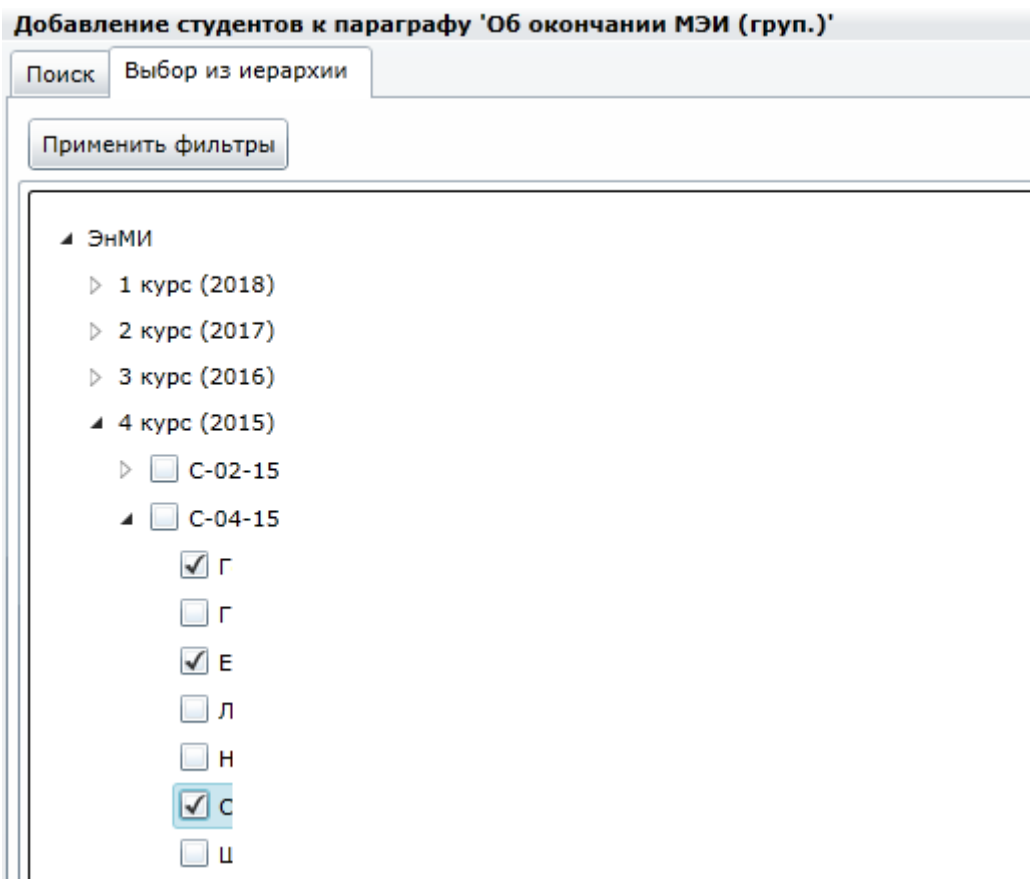
Откроется окно редактора приказов. В левой части окна отображаются созданные приказы с группировкой по узлам.



Для создания проекта приказа нажмите на . Выберите параграф и нажмите кнопку **Создать**.

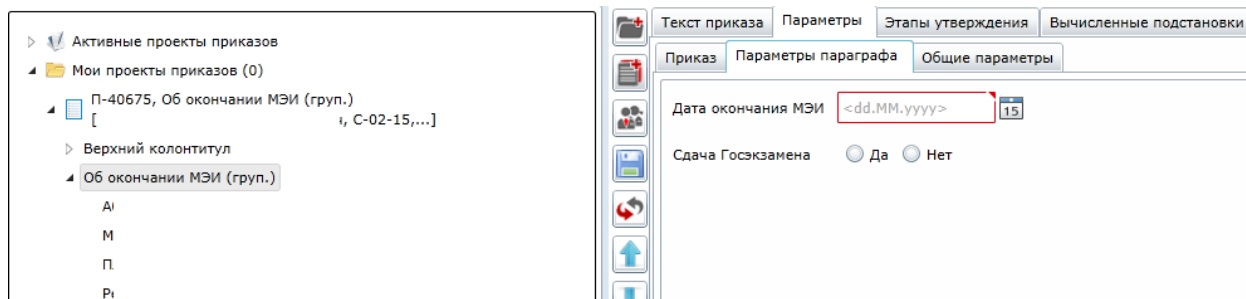


В параграф приказа добавьте несколько студентов. Для этого нажмите  и воспользуйтесь выбором из иерархии. Для выбора студентов всей группы поставьте галочку у группы. Нажмите кнопку **ОК**.

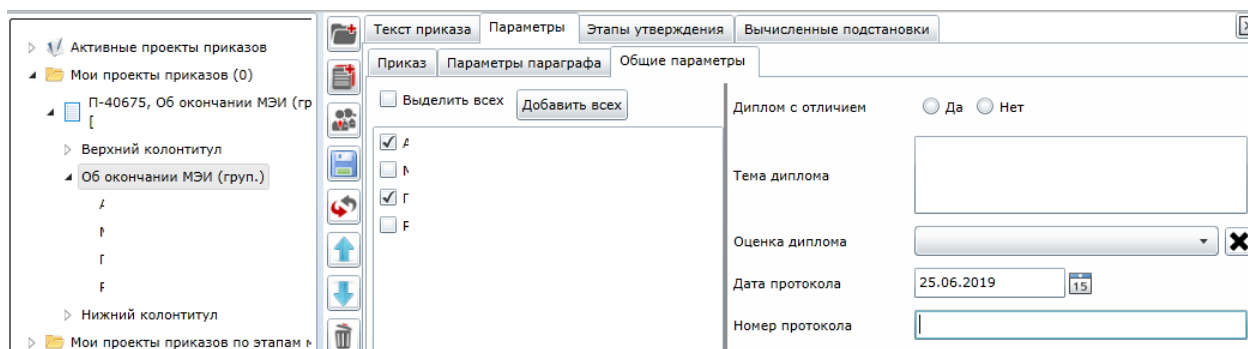


Для группового приказа существуют следующие виды параметров:

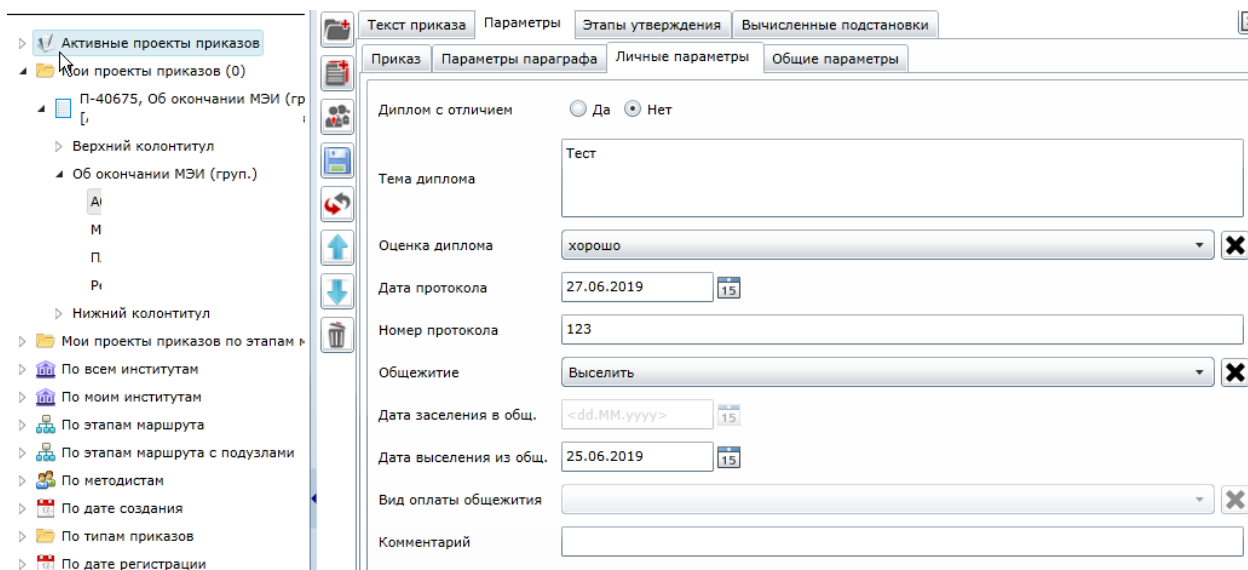
- Параметры параграфа. Параметры, которые задаются для параграфа.



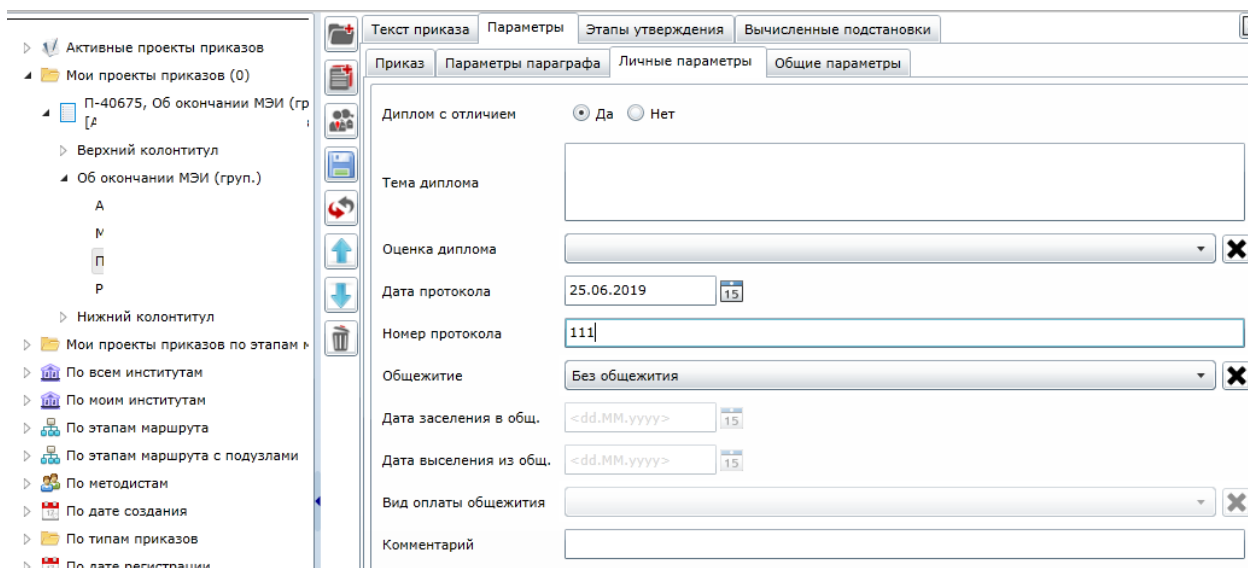
- Общие параметры. Параметры, которые можно задать для нескольких студентов из списка (студентов выбрать галочками) или для всех студентов сразу (нажать на кнопку **Выбрать всех**). После задания общих параметров необходимо нажать кнопку **Применить** внизу страницы.



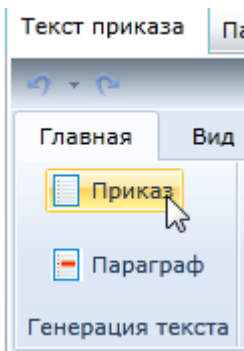
- **Личные параметры.** Параметры, которые задаются для каждого студента отдельно.



Если для студента были заданы общие параметры, то они отобразятся на вкладке личных параметров. Если на вкладке **Личные параметры** изменить параметр, который был задан как общий, то в текст приказа попадет значение параметра с личной вкладки.



Заполните все необходимые параметры и сгенерируйте текст приказа, нажав на кнопку **Приказ** на вкладке **Текст приказа**.



ПРИКАЗ

от _____ г. № _____ /

Институт: Институт энергомашиностроения и механики (01000)

Содержание: **Об окончании МЭИ.**

1. **А** _____, группа С-02-15, вид оплаты обучения г/б, номер зачетной книжки _____, год рождения 1997

Приказываю: отчислить 01.07.2019 г. из МЭИ как успешно завершившего обучение высшего образования по программе бакалавриата направления Энергетическое машиностроение 13.03.03, защитившего выпускную квалификационную работу на тему: "Тест" с оценкой хорошо.

Присвоить степень "Бакалавр" по направлению Энергетическое машиностроение.

Выдать диплом .

Дата окончания бакалавриата 01.07.2019г.

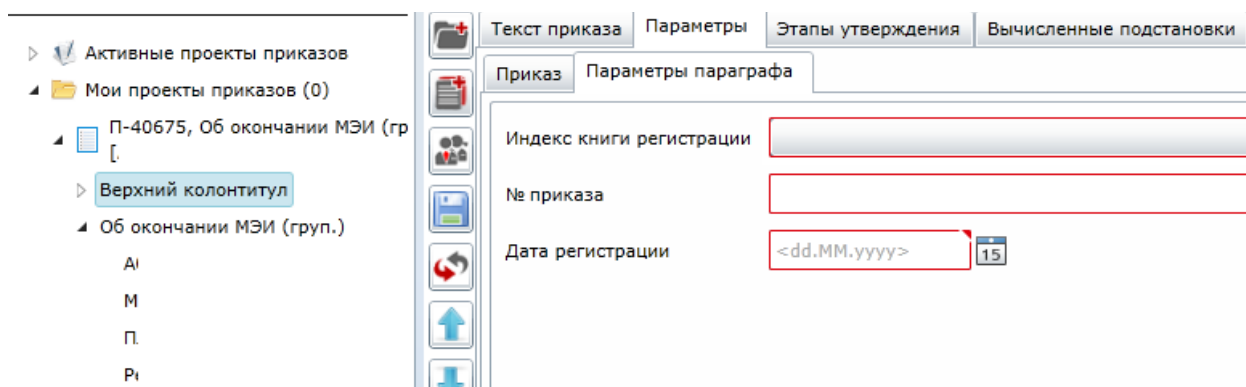
Выселить из общежития с 25.06.2019г.

Основание: Постановление Государственной аттестационной комиссии от 27.06.2019 протокол № 123.

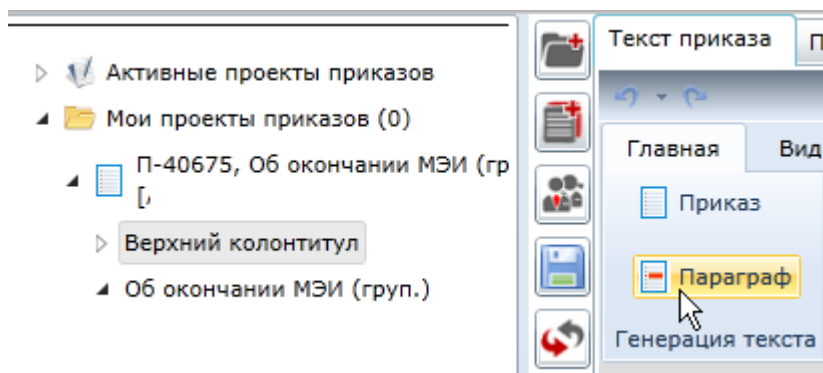
2. **М** _____, группа С-02-15, вид оплаты обучения г/б, номер зачетной книжки _____, год рождения 1997

Приказываю: отчислить 01.07.2019 г. из МЭИ как успешно завершившего обучение

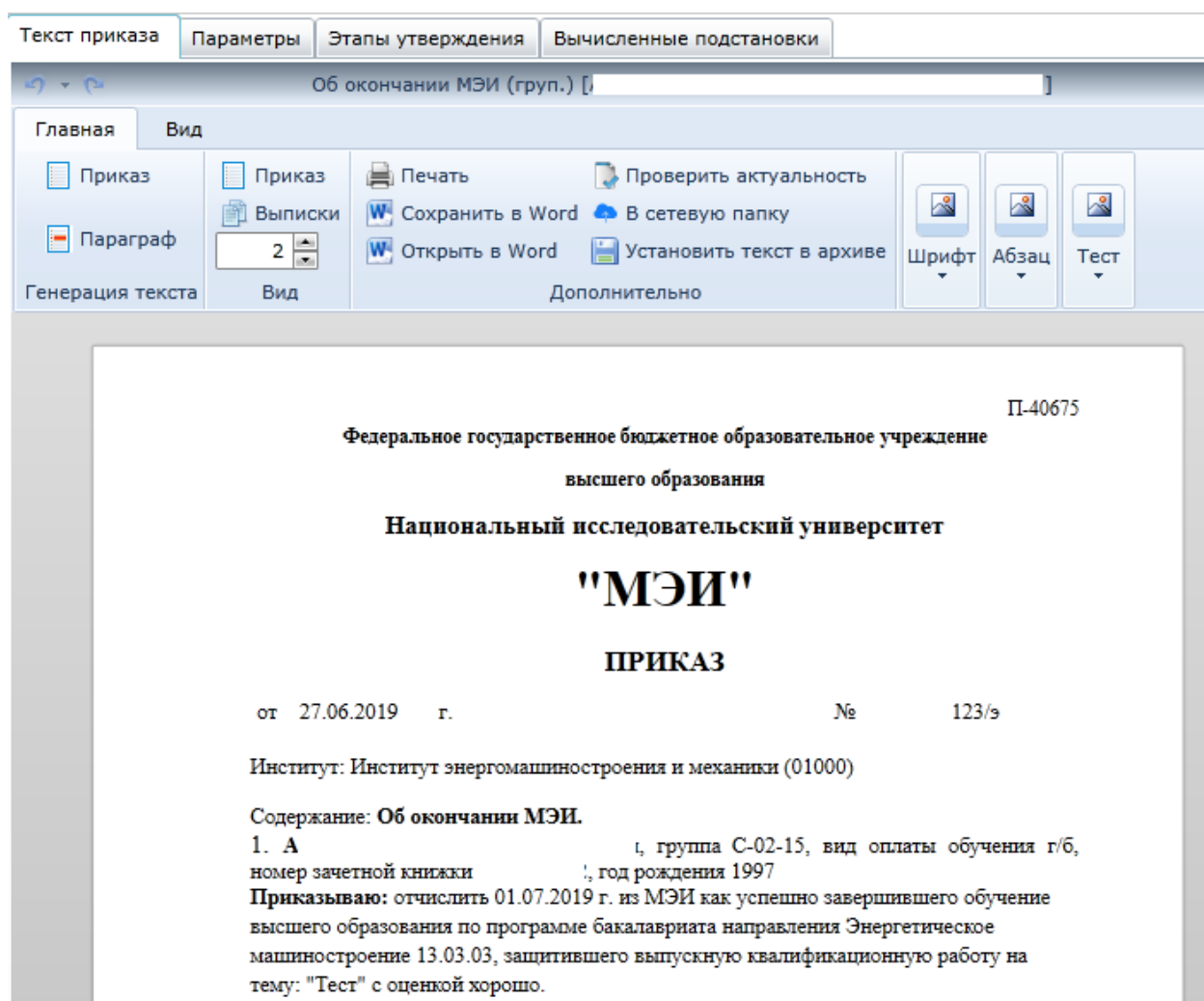
После этого заполните параметры верхнего колонтитула. Для этого нажмите на параграф приказа **Верхний колонтитул**. Откроется вкладка с параметрами параграфа для заполнения.




Для приказов с несколькими параграфами можно генерировать текст только одного параграфа. Для этого выделите параграф в левой части окна и нажмите **Параграф** на вкладке **Текст приказа**.




Для сгенерированного текста приказа доступны элементы редактирования.



Для печати текста нажмите  Печать.

Для экспорта текста приказа в Microsoft Word нажмите  В Word.

Для проверки соответствия текста приказа введенным параметрам нажмите  Проверить актуальность.